













CVポート留置される患者様へ

準備		当日（ 月 日）		1日後
達成目標	入院準備が出来る	精神的に安定した状態で手術に望むことができる。 【重点アウトカム】気胸がない。大量出血がない。		【退院基準】合併症（気胸・大量出血など）がない。
		当日		1日後
		術前	術後	
薬剤	中止薬：医師の指示に従って下さい			
検査				 朝、レントゲンあります。
安静度		 棟内でお過ごし下さい。	 激しい運動は控えて下さい。	
食事/水分	食事：朝食はいつも通り食べていただいて結構です。 水分：制限有りません。	 緊張が緩んだときに嘔気をきたすことがあるため、昼食は約半分を目処に控えめに食べて下さい。		
看護	清潔	胸周囲に垢やテープがないか、看護師が確認させていただきます。		
	排泄	 手術開始予定の30分前までに済ませてください。		
観察	承諾書 (外来で発行されている場合、必要事項をご記入の上持参下さい) 「CVポート留置後の注意点」の用紙 (承諾書と一緒に発行されます。 外来で承諾書を受け取っておられない場合は入院後お渡しします)	 ・熱や血圧、呼吸状態を観察します。  ・留置部位の皮膚状況観察をします。	 CVポート留置部周囲に出血や腫れがないか確認します。 熱や血圧、呼吸状態を観察します。	
教育・説明	その他「入院のご案内」を参考の上準備下さい。			 回診が有ります。病室でお待ち下さい。 「CVポート留置後の注意点」に沿って、退院後の事について説明します。
書類		 ・承諾書をお持ちの方は看護師に提出下さい。 ・外科医から説明があります。時間の調整をさせて頂きますので看護師に確認下さい。		

上記は個々の状態に応じて内容が異なりますのでご了承下さい。尚ご不明な点が有りましたら看護師にお尋ね下さい。
入れ歯、ジェルネイル、カツラ、アクセサリーは検査や処置時は取り外しをお願いします。また入院中のお化粧品もご遠慮下さい。(顔色確認のため)